









AI MAXI DG



La conformadora AI MAXI DG es una solución optimal para afinar terrenos pesados y húmedos. Este modelo es la evolución del modelo AI MAXI: equipada con doble rejilla en acero patentada por Hortech, trabaja y al mismo tiempo se limpia, también en presencia de terrenos muy húmedos. Permite enterrar gradualmente los terrones para obtener un terreno suelto, nivelado y sin residuos en superficie. Es ideal para la preparación de las camas de siembra de cultivos de cuarta gama.

MOD.						P.T.O			
	cm/in	max./макс. cm/in	cm/in		KW/кВт - HP/ЛС	RPM	HP/ЛС	Kg/lb	cm/in
AI MAXI DG 120	100 • 110 / 39,4 • 43,3	max 25/9,8	120 • 140 / 47,2 • 55,1	trasmissione a catena chain transmission transmision de cadena transmission a chaîne Ketteantrieb цепьюЮ	80,9 - 110	540	40-50	600 / 1322,8	A: 205 B: 140 • 160 180 • 210 220 • 270 320 • 420 H: 140 A: 80,7 B: 55,1 • 63 • 70,9 • 82,7 • 86,6 • 106,3 • 126 • 165,4 H: 55,1
AI MAXI DG 140	120 • 130 / 47,2 • 51,2	140 • 160 / 55,1 • 63	50-60	700 / 1543,2					
AI MAXI DG 150	130 • 140 / 51,2 • 55,1	140 • 160 / 55,1 • 63	50-60	700 / 1543,2					
AI MAXI DG 160	140 • 150 / 55,1 • 59,1	160 • 180 / 63 • 70,9	60-70	800 / 1763,7					
AI MAXI DG 170	150 • 170 / 59,1 • 66,9	160 • 180 / 63 • 70,9	60-70	800 / 1763,7					
AI MAXI DG 190	170 • 180 / 66,9 • 70,9	190 • 210 / 74,8 • 55,1	70-80	900 / 1984,2					