







SLIDE T



Slide T es la máquina arrastrada por el tractor que cosecha las verduras de hoja y pone el producto en cajas directamente en el campo. La altura del corte está controlada por rodillo mecánico o sensor electrohidráulico proporcional que garantiza un control perfecto. El equipo estándar es: chasis porta-cinta en acero inoxidable, sistema a paralelogramo compuesto por dos chasis independientes, cuchilla que gira sobre poleas cubiertas en goma, porta-cajas, plataforma posterior plegable; la rodada y la luz de tierra son variables.

MOD.								
	cm/in	cm/in	cm/in	cm/in	P/ЛС	km/h	Kg/lb	cm/in
SLIDE T	Min. 135/53,1	120 • 130 • 140 • 150 • 160 • 170 • 180/ 47,2 • 51,2 • 55,1 • 59,1 • 63 • 66,9 • 70,9	23/9,1	Max. 40/ 15,7	40-50	0 - 7	Min. 600 Max. 900/ Min. 1322,8 Max. 1984,1	A: 330 B: max. 220 H: 150 A: 129,9 B: Max. 86,6 H: 59,1